

株主メモ

事業年度 毎年4月1日から翌年3月31日までの1年

定時株主総会開催時期 6月

基準日 定時株主総会 3月31日
期末配当 3月31日
なお、中間配当を行う場合の基準日は9月30日
(その他必要があるときはあらかじめ公告します。)

株主名簿管理人 中央三井信託銀行株式会社
東京都港区芝三丁目33番1号

同事務取扱場所 中央三井信託銀行株式会社 大阪支店証券代行部
〒541-0041 大阪市中央区北浜二丁目2番21号
☎0120-78-2031

単元株式数 100株

公告方法 電子公告とし、当社ホームページに掲載いたします。
なお、やむを得ない事由によって電子公告をすることが
できない場合は、日本経済新聞に掲載いたします。
URL <http://www.inaba.co.jp>

上場証券取引所 東京・大阪証券取引所 市場第一部

証券コード 9934

〈株式に関するお手続き〉

- 株式に関する各種お手続き（住所変更、単元未満株式の買取・買増請求、配当金受領方法の指定など）は、株主様が口座を開設されている証券会社にてお取り扱いしております。詳しくは、お取引証券会社にお問い合わせください。
- 株券電子化実施前に証券保管振替制度を利用されていなかった株主様の株式につきましては、「特別口座」で管理されております。「特別口座」に関する各種お手続き（証券会社の口座への振替、住所変更、単元未満株式の買取・買増請求、配当金受領方法の指定など）は、特別口座の口座管理機関である中央三井信託銀行にてお取り扱いいたします。
なお、「特別口座」に関する各種お手続きに必要な用紙のご請求は、下記のフリーダイヤルまたはホームページで24時間受付しております。
 - ◎フリーダイヤル 0120-87-2031（自動音声案内）
 - ◎ホームページアドレス http://www.chuomitsui.co.jp/person/p_06.html
- 未払配当金のお受取りにつきましては、株主名簿管理人である中央三井信託銀行にてお取り扱いいたします。



第62期 中間報告書

(2009年4月1日 ▶ 2009年9月30日)

株主の皆様におかれましては、ますますご清栄のこととお喜び申し上げます。

平素は格別のご厚情を賜り厚くお礼申し上げます。

さて、当社グループ第62期上半期(平成21年4月1日～平成21年9月30日)の事業の概況をとりまとめましたので、ここにご報告申し上げます。



代表取締役社長 守谷 承弘

■ 上半期の事業の概況

当社グループの係わる電設資材業界は、企業収益の悪化による設備投資の抑制や消費者の住宅取得マインドの冷え込みなどにより、景況感の悪化が継続しました。

また自社製品の係わる空調業界は、省エネ家電購入の際に発行されるエコポイント制度の効果による特需が期待されたものの、平成21年度上半期のルームエアコンの国内出荷台数は444万台(前年同期比13.3%減)となり、その効果が波及するには至らず、低調に推移しました。

このような情勢のなか、当社グループはコスト削減策を中心とした緊急対策を実施してまいりましたが、市況の低迷による主力商品の売上減少が大きく影響し減収減益となりました。

この結果、連結売上高704億41百万円(前年同期比21.7%減)、連結営業利益30億11百万円(前年同期比40.0%減)、連結経常利益31億3百万円(前年同期比39.7%減)、連結四半期純利益18億4百万円(前年同期比37.6%減)となりました。

■ 通期の見通し

世界的な景気後退による設備投資の抑制、建築着工の低迷が依然として続いており、上半期における売上高が想定以上に落ち込んだほか、下半期においても好転の兆しが見えず、厳しい事業環境が予想されます。また、当社100%子会社として平成21年10月1日に設立いたしました春日電機株式会社が下半期より連結対象となります。

このような環境のもと、通期業績予想につきましては当初予想を下方修正し、連結売上高1,485億円、連結営業利益63億円、連結経常利益65億円、連結当期純利益37億円を見込んでおります。

また、期末配当につきましては、利益配分に関する基本方針に基づき、1株につき78円とさせていただきます。予定であります。

株主の皆様におかれましては、今後とも一層のご理解とご支援を賜りますようお願い申し上げます。

平成21年12月

電気機器事業

連結売上高499億6百万円

建設投資が依然として低調に推移するなか、照明類をはじめ電設資材全般において売上が減少したことに加え、昨年央以降に銅価格が急反落した影響によって電線ケーブル類の売上が大幅に減少しました。



住宅用照明器具



電線ケーブル類

産業機器事業

連結売上高68億76百万円

企業収益の悪化による設備投資の抑制を背景に、電機・自動車業界を中心に需要が低迷したことにより、制御機器及び電子部品の売上が大幅に減少しました。

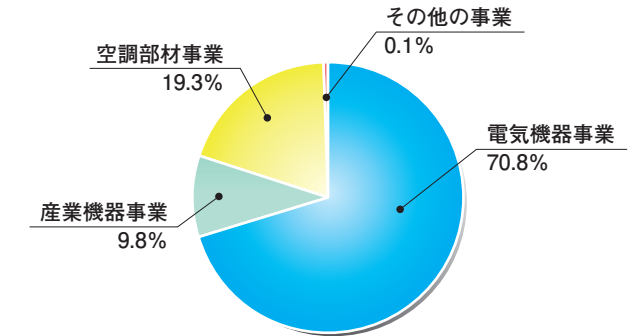


制御機器



表示器

■ 事業の種類別セグメント売上高構成比



上半期連結売上高合計 **704億41百万円**

空調部材事業

連結売上高136億16百万円

主力製品である空調配管化粧カバー「スリムダクトシリーズ」はエコポイント制度の効果による特需が期待されたものの、冷夏や新設住宅着工低迷の影響により売上が減少したほか、被覆銅管は銅価格の急反落に伴う販売価格の下落により売上が大幅に減少しました。



空調用被覆銅管
ペアコイル・ネオコイル



スリムダクトSD

■ 四半期連結貸借対照表

資 産 の 部		
科 目	当第2四半期 連結会計期間末 (平成21年9月30日現在)	前連結会計年度末に係る 要約連結貸借対照表 (平成21年3月31日現在)
流 動 資 産	67,171	74,442
現金及び預金	22,373	20,816
受取手形及び売掛金	36,248	44,813
有 価 証 券	200	200
商品及び製品	6,198	6,404
仕 掛 品	19	16
原材料及び貯蔵品	111	133
そ の 他	2,041	2,081
貸 倒 引 当 金	△ 22	△ 22
固 定 資 産	30,676	30,625
有 形 固 定 資 産	20,335	20,709
土 地	13,442	13,463
そ の 他 (純 額)	6,892	7,245
無 形 固 定 資 産	684	492
投資その他の資産	9,657	9,422
投資有価証券	8,252	7,530
そ の 他	1,552	2,005
貸 倒 引 当 金	△ 147	△ 113
資 産 合 計	97,847	105,068

(単位:百万円)

負 債 の 部		
科 目	当第2四半期 連結会計期間末 (平成21年9月30日現在)	前連結会計年度末に係る 要約連結貸借対照表 (平成21年3月31日現在)
流 動 負 債	28,927	36,449
支払手形及び買掛金	25,770	32,681
未 払 法 人 税 等	1,034	727
賞 与 引 当 金	898	1,711
役員賞与引当金	36	86
そ の 他	1,187	1,243
固 定 負 債	3,926	3,869
退職給付引当金	46	58
そ の 他	3,879	3,811
負 債 合 計	32,853	40,319
純 資 産 の 部		
株 主 資 本	64,826	65,242
資 本 金	8,120	8,120
資 本 剰 余 金	8,328	8,328
利 益 剰 余 金	52,094	52,509
自 己 株 式	△ 3,717	△ 3,716
評価・換算差額等	115	△ 543
その他有価証券評価差額金	115	△ 543
新 株 予 約 権	5	—
少 数 株 主 持 分	47	49
純 資 産 合 計	64,994	64,748
負 債 純 資 産 合 計	97,847	105,068

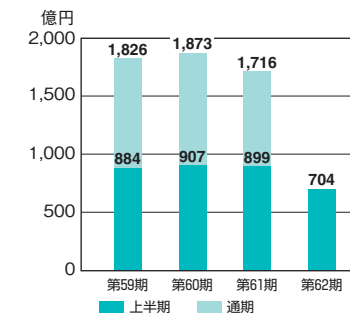
■ 四半期連結損益計算書

科 目	(単位:百万円)	
	当第2四半期連結累計期間 (平成21年4月1日から 平成21年9月30日まで)	前第2四半期連結累計期間 (平成20年4月1日から 平成20年9月30日まで)
売 上 高	70,441	89,983
売 上 原 価	60,015	76,300
売 上 総 利 益	10,426	13,682
販 売 費 及 び 一 般 管 理 費	7,414	8,662
営 業 利 益	3,011	5,020
営 業 外 収 益	577	727
受 取 利 息	54	62
受 取 配 当 金	76	126
仕 入 割 引	382	473
そ の 他	63	65
営 業 外 費 用	485	605
支 払 利 息	21	24
売 上 割 引	444	563
そ の 他	19	17
経 常 利 益	3,103	5,142
特 別 利 益	56	11
特 別 損 失	0	5
税 金 等 調 整 前 四 半 期 純 利 益	3,159	5,149
法 人 税、住 民 税 及 び 事 業 税	991	1,639
法 人 税 等 調 整 額	366	614
少数株主利益又は少数株主損失(△)	△ 2	4
四 半 期 純 利 益	1,804	2,890

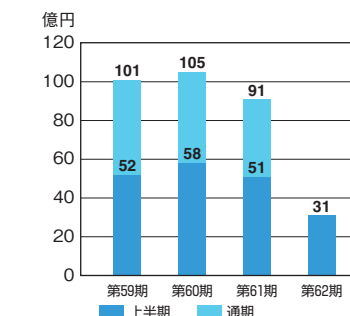
■ 四半期連結キャッシュ・フロー計算書

科 目	(単位:百万円)	
	当第2四半期連結累計期間 (平成21年4月1日から 平成21年9月30日まで)	前第2四半期連結累計期間 (平成20年4月1日から 平成20年9月30日まで)
営業活動によるキャッシュ・フロー	3,886	4,124
投資活動によるキャッシュ・フロー	△ 12	742
財務活動によるキャッシュ・フロー	△ 2,216	△ 2,842
現金及び現金同等物の増加額	1,657	2,024
現金及び現金同等物の期首残高	20,716	15,835
現金及び現金同等物の四半期末残高	22,373	17,860

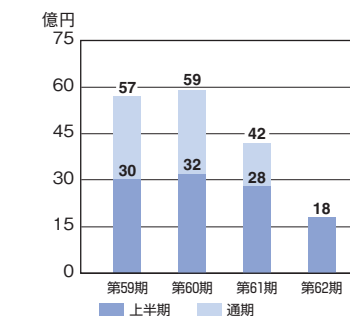
■ 売上高



■ 経常利益



■ 当期純利益



■株式の状況 (平成21年9月30日現在)

●発行可能株式総数	76,460,000株
●発行済株式の総数	23,400,000株
●株主数	8,633名

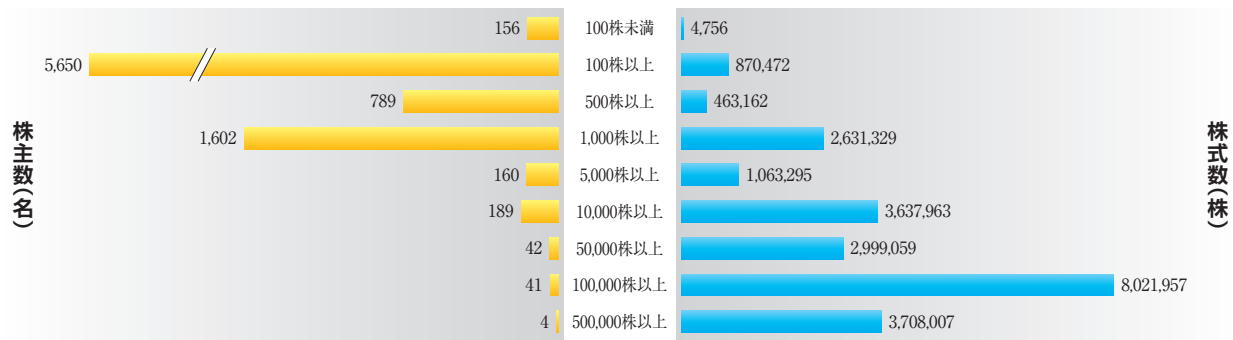
●大株主の状況		
株主名	持株数(株)	持株比率(%)
日本トラスティ・サービス信託銀行株式会社(信託口)	891,100	4.05
株式会社りそな銀行	798,120	3.63
因幡電機従業員持株会	594,724	2.70
日本マスタートラスト信託銀行株式会社(信託口)	438,300	1.99
モルガンスタンレー アンド カンパニーインク	431,200	1.96
吉川 昌子	404,900	1.84
日本生命保険相互会社	344,257	1.56
株式会社みずほ銀行	320,892	1.46
株式会社日販製作所	318,484	1.44
因幡 則男	312,321	1.42

(注)持株比率は自己株式(1,424,063株)を控除して計算しています。

■所有者別状況 (平成21年9月30日現在)



■所有株数別状況 (平成21年9月30日現在)



■概要 (平成21年9月30日現在)

社名 因幡電機産業株式会社
INABA DENKI SANGYO CO.,LTD.

設立 昭和24年5月

資本金 8,120百万円

従業員数 1,147名(連結)

主要な事業内容 電設・電子・情報機器販売及び
空調システム部材の製造・販売


事業所の概要 本社：大阪市西区立売堀4丁目11番14号
3工場、2物流センター、24営業所

■役員 (平成21年9月30日現在)

代表取締役社長	守谷 承弘
常務取締役	片山 良一
取締役	吉良 洋二
取締役	家郷 晴行
取締役	枝村 浩平
取締役	松山 俊雄
取締役	山本 節次郎
取締役	吉田 益巳
取締役	酒井 昭
取締役	奥田 善紀
取締役	高橋 司
常勤監査役	今村 正善
常勤監査役	高野 憲昭
監査役	中園 和義
監査役	瀬尾 眞澄

(注) 1. 取締役 高橋 司氏は、社外取締役であります。
2. 監査役 中園和義氏及び監査役 瀬尾眞澄氏は、社外監査役であります。

■連結子会社



(注) 春日電機(株)は平成21年10月1日に設立いたしました。第3四半期より連結対象となります。