

JAPPY

日本の電気工事をHAPPYに。

業務用 プロ仕様



AYSYS[®] レイシス[®] 忌避テープ

貼るだけ超簡単 不快害虫対策

有効成分
トランスフルトリン(ピレスロイド系)

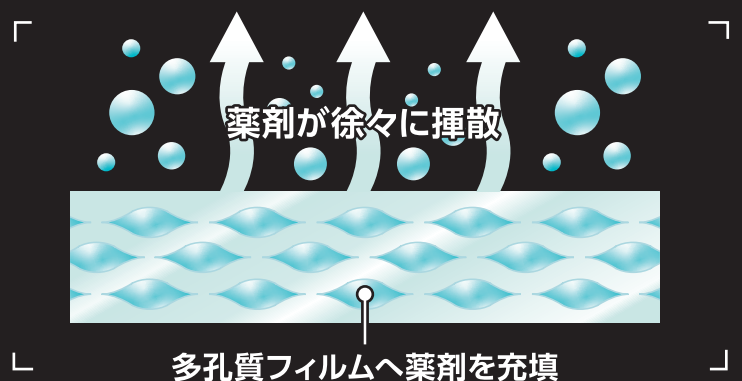
揮散型 効果範囲 周囲約1m

薬剤がガス化し、広範囲で効果を発揮
接触型と異なり、**飛んでくる害虫**もカバー！

AYSYS[®]


Designed Release

レイシス[®]とは



フィルム内に存在する多孔質構造の中へ薬剤を充填し、効果量と効果期間をコントロールする独自の技術です。薬剤の揮散量を一定に保つことで、最初から最後まで変わらない効果が持続し「よく効く」「長く効く」のがレイシスの特長です。家庭用で販売実績のある安全性の高い成分を使用しながら、業務用の分野でテープならではの害虫対策方法を提案します。

裏面もご覧ください▶



効果期間

約 **6** ヶ月

はがし
やすい


揮散型
飛散範囲
約 1 m

各種害虫
に
効果あり


使用例

飛ぶ害虫

(ユスリカ・カゲロウ・ガ・カメムシ)




蛍光灯



シートシャッター



出入口の上部




建物入口や照明から発する光に虫が集まりやすいためこれらの光源付近に貼ると忌避・ノックダウンが期待できます。




入口は門の字で囲うように貼ると効果的です。

這う害虫

(アリ・ダンゴムシ・ワラジムシ・クモ)




配電盤の扉



サッシ角



シャッターの下



角へL字に貼ると効果的です。

壁がある場合は地面との境界に沿わせて貼ると効果的です。

角部は虫が立ち止まりやすく、ノックダウンガスが溜まりやすいのでより効果的です。

出入口やシャッターは地面に直接貼って侵入を防止します。

商品コード	品番	テープ長さ (m)	出荷単位	標準単価
690-930-12630	KT-1M	1	1巻	オープン
690-930-12640	KT-10M	10		

さまざまな製品を動画でご紹介しています。ぜひご覧ください！

JAPPYブランド
YouTube公式チャンネル



JAPPY TIME



因幡電機産業株式会社

電材カンパニー商品統括部 JAPPY部 <https://www.inaba.co.jp/jappy/>

〒550-0012 大阪市西区立売堀4丁目11番14号

TEL 06-4391-1990 FAX 06-4391-1753

〒136-0075 東京都江東区新砂3丁目4番11号 GLP東京II 4F

TEL 03-6862-1784 FAX 03-6862-1805



■ お問い合わせ先

※本リーフレットからの無断複製はかたくお断りします。 ※本リーフレットに記載の内容は、商品改良のために予告なく変更する場合があります。 ※本リーフレットに記載の内容は 2025 年 11 月現在のものです。

2511-78-O-A037