

仕様書番号: 150520010A-001

仕 様 書

品名: リングスリーブ用圧着工具

品番: JHP-MS

JHP-LMS

JAPPY

因幡電機産業株式会社

1. 適用

この仕様書は、JAPPY リングスリーブ用圧着工具
JHP-MS、JHP-LMS について適用する。

2. 製品名・品番

製品名：リングスリーブ用圧着工具

品番：JHP-MS

JHP-LMS

3. 製品仕様

3-1. 仕様

品番	JHP-MS	JHP-LMS
全長 (mm)	181	242
質量 (g)	250	400
適合電線銅線用裸圧着スリーブ (リングスリーブ)	E-小 E-中	E-小 E-中 E-大
適合規格	JIS C 9711(認証番号：JQA JQ0506027)	
材質	歯形部	クロムモリブデン鋼
	ハンドル部	機械構造用炭素鋼
	グリップ	エラストマー
熱処理	焼入れ焼き戻し	
表面処理	黒染め	

3-2. 電線組み合わせ表


呼び	電線 (本)				工具ダイス 部の呼び	圧着 マーク
	φ 1.6mm	φ 2.0mm	φ 2.6mm	異なる径の場合(mm)		
E-小	2	—	—	1.6×1+0.75mm ² ×1 1.6×2+0.75mm ² ×1	1.6×2	○
	3~4	2	—	2.0×1+1.6×1~2	小	小
E-中	5~6	3~4	2	2.0×1+1.6×3~5 2.0×2+1.6×1~3 2.0×3+1.6×1 2.6×1+1.6×1~3 2.6×1+2.0×1~2 2.6×2+1.6×1 2.6×1+2.0×1+1.6×1~2	中	中
E-大	7	5	3	2.0×1+1.6×6 2.0×2+1.6×4 2.0×3+1.6×2 2.0×4+1.6×1 2.6×1+2.0×3 2.6×2+1.6×2 2.6×2+2.0×1 2.6×1+2.0×2+1.6×1	大	大

4. 製品外観

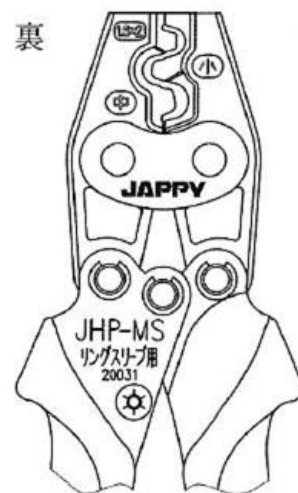
4-1. JHP-MS

単位：mm

表

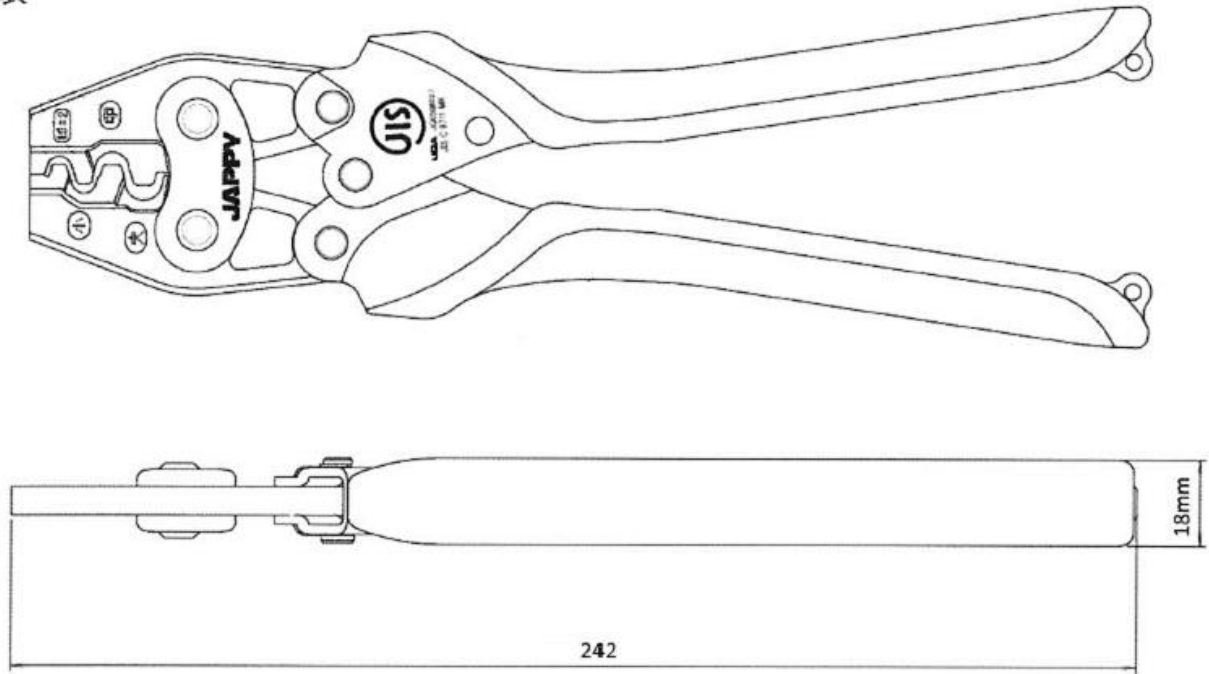


裏



4-2. JHP-LMS

表



裏

