

JAPPY

日本の電気工事をHAPPYに。

【お買い上げのお客様へ】 ※必ずお読みください。
この度は弊社製品をお買い上げいただき、有難うございます。ご使用前に取扱説明書をお読みいただき正しい方法でご使用ください。また事故防止のため、裏面の『安全上の注意』をお読みください。この取扱説明書は、お読みになった後も大切に保存してください。

再生紙を使用
しています。PRINTED WITH
SOY INK
環境にやさしい大豆インクを使用しています。保存用
大切に保管
してください。

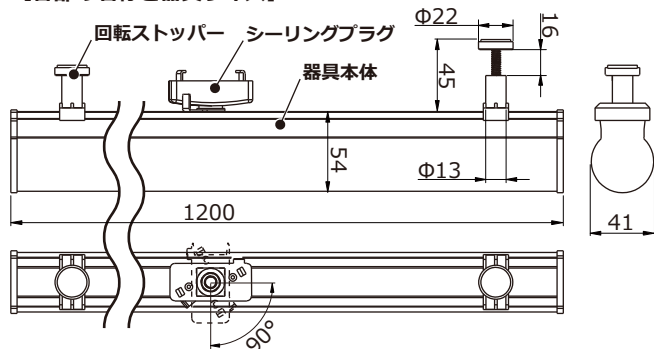
取扱説明書 LED直管シーリングライト

品番：CBL-26LWH/CBL-26LBK

製品仕様

【付属品】 ●本体（LED内蔵型） ●取扱説明書（本書）

【各部の名称と器具サイズ】

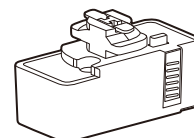


【スペック】

品 番：CBL-26L
光 源：LED（内蔵型）
全 光 束：3200 lm
色 温 度：3000 K（電球色）
消費電力：26 W
定格寿命：40000 H
サ イ ズ：図参照
質 量：520 g
材 質：アルミニウム
ABS樹脂・PC樹脂
仕 様：回転ストッパー付

【別売品】

品名：ライティングダクト用引掛シーリング
品番：JLD-7010W/K
用途：引掛シーリングが付いた配線
ダクト専用照明器具用プラグ



製品の品番や、部品名等をご確認のうえ、お買い上げの販売店または、お近くの弊社製品取扱店でご相談いただきお求めください。

取付時の注意点

！ 注意 適合する配線器具を確認してください。付いていない場合は、工事店・電気店に依頼して取り付けてください。配線器具などの取付工事は、電気工事有資格者による施工が義務付けられています。

取付可能な配線器具



！ 禁止 この器具は天井取付専用器具です。天井面が平らであることをお確かめください。下記のような天井に取り付けますと器具がガタついたり、簡単に回転して取り付けが不十分となり、火災・感電・落下の原因となります。

【取付禁止天井】

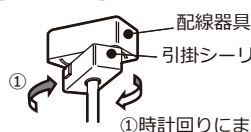
- ・船底天井・格子天井・竿縁天井・傾斜天井・その他に凹凸のある天井には取り付けないでください。
- ・壁付のライティングダクトには取り付けないでください。

取付方法

1 配線器具に取り付ける。必ず壁スイッチの電源を切ってから行ってください。

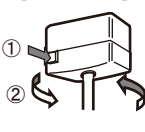
- ①シーリングプラグを配線器具にまっすぐ差し込み、時計回りにカチッと音がするまで回してください。
※曲がった状態で無理に差し込みますと破損の原因となります。

【つけるとき】



①時計回りにまわす。

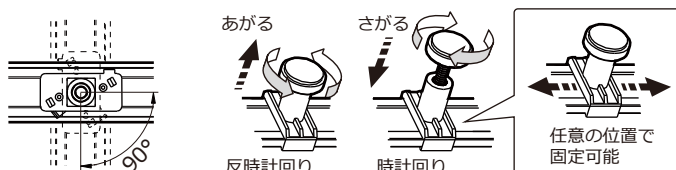
【はずすとき】



①を押しながら ②反時計回りにまわす。

2 器具本体を回転止めで固定する。

- ①器具本体の向きを 0°～90°で決めます。 ②回転ストッパーが天井に当たるまで調整します。



！ 注意 器具の向きを無理に変えたり、回転ストッパーを回し過ぎると故障や破損の原因となります。

3 点灯の確認をする。

- ①壁のスイッチで点灯／消灯ができます。

使用時の注意点

LEDはお客様にて交換することが出来ません。寿命や故障等により点灯しなくなった場合には修理対応となります。器具を分解・改造することはおやめください。感電や火災の危険があります。

！ 禁止 調光器（ライトコントロール）との併用はできません。チラツキ、立ち消え等の点灯不良や調光器、照明器具の故障の原因になります。

！ 禁止 表示された電源電圧、周波数以外で使用しないでください。本製品をご使用中、ラジオ等の音響機器への雑音や、他の家電製品の赤外線リモコンが作動しなくなることがあります。この場合、トラブルが発生しなくなる距離まで離してご使用ください。

！ 禁止 本製品は国内専用です。日本以外では使用しないでください。

！ 禁止 本製品にぶら下がったり、物を吊り下げたりしないでください。落下の恐れがあり思わぬケガ、家財の損傷、破損や故障の原因となります。

！ 注意 温泉地等の腐食性ガスが発生する場所、海上・臨海部等の岩礁隣接地や塩素を使用するプール付近ではご使用できません。

！ 注意 ご使用中、本製品が温くなる場合がありますが、異常ではありません。

！ 注意 高温・高湿になる場所の近くに設置しないでください。

アフターサービスについて

器具の寿命等により点灯しなくなった場合や、その他の故障についてもお預かりしての修理とさせていただきます。まずはお手元の保証書等をご確認いただきご購入店へご相談ください。

◆お問い合わせ先◆

発売元 因幡電機産業株式会社

〒550-0012 大阪市西区立売堀4-11-14

TEL：(06) 4391-1990

https://www.inaba.co.jp/jappy/



製造元 スワン電機株式会社

〒277-0931 千葉県柏市藤ヶ谷1830

TEL：04-7191-5088

https://swanlighting.jp/

※製品改良の為、予告なく変更することがあります。

安全上のご注意

※ご使用の前に、この《安全上のご注意》をよくお読みのうえ、正しくお使いください。
※この取扱説明書及び製品への表示では、製品を安全に正しくお使いいただき、あなたや他の人々への危害や財産損害を未然に防止するために、いろいろな絵表示をしています。絵表示の意味と内容は次のようになっています。



警告

- 表示を無視して誤った取扱いをした場合、人が死亡または重傷を負う可能性があります。



注意

- 表示を無視して誤った取扱いをした場合、人が傷害を負う可能性が想定される内容および物的損害のみの発生が想定される内容を示しています。



施工上の注意



警告



器具の取付けは、取扱説明書に従い確実に行ってください。取付けに不備があると、器具の落下によるケガや火災、感電事故の原因になることがあります。



器具の取付け方向が指定されている場合、取扱説明書や本体の表示に従い、正しい方向に取付けてください。誤った向きに取付けると、火災や感電、器具落下によるケガの原因になることがあります。



必ず補強材のある場所に取付けてください。補強材の無い場所に取付けた場合、器具の落下事故の原因となります。



プラスチック製のアウトレットボックスには取付けしないでください。器具落下の原因となります。



M形埋め込み器具は、断熱材をかぶせて使用しないでください。断熱材をかぶせて使用すると火災の原因となります。



SG形埋め込み器具は、ブローイング工法の天井には取付けしないでください。ブローイング工法の天井に取付けると火災の原因となります。



カーテンなどの燃えやすい物の近くに取付けしないでください。火災の原因になることがあります。



注意



本製品（付属品を含む）は日本国内専用器具です。海外の規格には準拠しておりません。表示された電源電圧以外では絶対に使用しないでください。器具の破損、故障の原因となる場合があります。



特に断りも無い限り、器具の取付け工事は、必ず電気工事店（有資格者）にご依頼ください。無資格者の工事は法律で禁じられています。



使用地域の電源周波数(50Hzまたは60Hz)に合った器具を使用してください。（インバータ式を除く放電灯器具）まちがって使用すると、火災の原因となる場合があります。



硫化水素、リン、アンモニア、硫黄、炭素、酸、有毒ガスなどの発生するところでは使用しないでください。



本製品は一般屋内用器具です。屋外や浴室など湿気の多い場所や器具に水滴がかかる状態では使用しないでください。器具の破損、感電事故、漏電の原因となります。



器具の改造や部品の組み替えはしないでください。感電や漏電等の事故、故障の原因となります。



温度の高くなる物(ガスレンジやエアコンの吹き出し口など)の近くに設置しないでください。異常過熱による火災の原因となります。



表示された電源電圧以外では絶対に使用しないでください。間違った場合、感電や火災の原因となる場合があります。



調光器(ライトコントロール)との併用はできません。チラつきや立ち消え等の点灯不良や変形、調光器や照明器具の故障の原因になります。

ご使用上の注意



警告



修理技術者以外の方が器具を分解したり、修理・改造は絶対に行わないでください。感電や漏電等の事故、故障の原因となります。



器具のすきまや放電穴等に金属類を差し込まないでください。感電事故の原因となります。



注意



ご使用中、万が一器具の異常(発煙、異臭)が認められましたら直ちに使用を中止して電源スイッチを切り、異常状態のおさめたことを確かめてから、工事店、販売店又は当社のサービスに修理をご依頼ください。異常のまま使用すると火災や感電の原因となります。



ほごりの堆積しやすいところでは使用しないでください。



ランプはソケットに確実に取付けてください。点灯不良や落下して破損の原因となります。



5℃～35℃の温度範囲以外で使用しないでください。誤動作や火災の原因となります。



点灯中や消灯直後のランプとセードにはさわらないでください。火傷の原因となります。



濡れた手でさわらないでください。感電の原因となります。



殺虫剤・防水等のスプレーなどをかけないでください。器具の変色、変質の原因となります。



器具や電球を布、紙など燃えやすい物でおおわないでください。過熱して器具の焼損、故障、変形、火災の原因となります。



温度の高くなる物(ストーブなど)の近くで使用しないでください。器具の変形や火災の原因となります。



器具を回転させたり、電源コードを無理に曲げたり、ねじったり、引っ張ったりしないでください。コードを損傷し、火災や感電事故の原因となります。

お手入れの注意



注意



ランプの交換時にグローブなどをはずした場合、小部品(バッキンなど)の付け忘れに注意してください。部品どうしの組合せが悪くなり、グローブに傷などがついたり、落下事故の原因になる場合があります。



明るく安全に使用していただくために、定期的な清掃と点検をしてください。器具の汚れは乾いた柔らかい布、又は中性洗剤を浸した柔らかい布をよく絞って拭き取ってください。



ランプの交換やお手入れをするときは、必ず電源スイッチを切ってから取りかかってください。通電のまま行くと感電事故の原因となります。



ランプ交換時は、必ず器具本体や取扱説明書に指定されたものを使用してください。間違った場合、異常過熱による火災や故障の原因となります。



濡れた手でさわらないでください。感電事故の原因となります。



消灯直後のランプは熱いので、絶対に素手でさわらないでください。ランプ交換は冷えてから行ってください。火傷の原因となります。



器具、ランプは水洗いしないでください。火災、感電事故の原因となります。



ランプの取付け、取外しの時はガラス部分を強く握りしめないでください。ランプが割れてケガをする恐れがあります。



シンナーやベンジンなど揮発性の薬品やカビ取り剤、クレンザー等は使用しないでください。器具に傷をつけたり、変色、変質の原因となります。

【保証書】

保証期間（ご購入日より1年間）

品番：CBL-26LWH / CBL-26LBK

販売店様の捺印（販売店名・所在地・電話番号）もしくは、販売証明書を添付してください。それ以外のものは無効（保証対象外）となります。

販売証明書添付欄

保証内容をよく読みいただき、販売店発行の領収書と合わせて大切に保管してください。ご購入された商品に不具合等がございましたらお手数ですが、まずはご購入された店舗へご連絡をお願いいたします。

【無償修理保証範囲】

- 取扱説明書、本体貼付ラベル等の注意に従った正常な使用状態で保証期間内に故障した場合は、無償修理させていただきます。
- 修理の必要が生じた場合は、お買上げ販売店の販売証明書と製品をお買上げ販売店へご持参の上修理をお申し付けください。
- 本書は日本国内のみに有効です。
- 次のような場合には保証期間内でも修理費用を申し受けます。
 - (イ) 過った取り扱い、不当な修理改造を受けた製品、並びにご使用者に責任があると考えられる故障又は破損。
 - (ロ) 火災・地震・水害・落雷などの天災、並びに公害や異常電圧などの外部要因による故障又は破損。
 - (ハ) 通常の使用を超える酷使状態に起因する修理。（車両・船舶への搭載など一般家庭用以外に使用された場合の故障又は破損）