



コンセント・スイッチなどの
スイッチボックス取り付け防火処理部材

コンセント・スイッチボックス用 耐火パテ

IKA

取扱説明書

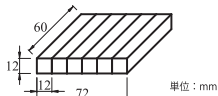


ご注意

- 防火区画貫通にご使用の場合は、コンセント、スイッチなどのない状態での国土交通大臣認定です。
(コンセント、スイッチなどにご使用の場合は、事前に所轄の官公庁にご確認願います。)
- 施工は内線規定に基づいて行ってください。
- ご使用の際は、本取扱説明書をよくお読みください。
- 作業される場合は、手を傷つける恐れがありますので軍手などを着用してください。
- 天然素材の含有により色調が異なるものがありますが、性能上問題ありません。

■ 製品仕様

コンセント・スイッチボックス用耐火パテ IKA

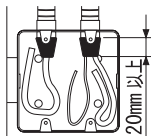


PF管	使用量
16サイズ	1/6パック
22サイズ	1/4パック
28サイズ	1/3パック

■ 施工手順

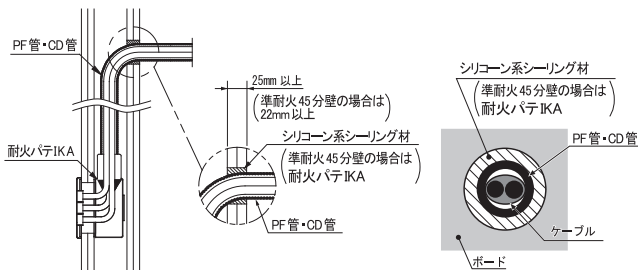
- コンセント・スイッチボックス用耐火パテ
(以下「耐火パテ IKA」とする)の盛り付け

・耐火パテ IKA をコネクタ出口 (コネクタからケーブルが出ている部分) のケーブルに巻きつけるようにすき間なくできるだけ円錐状になるように20mm以上盛り上げてください。



- 壁裏面側すき間の充填

・あらかじめPF管・CD管の貫通穴を開け、ボードを貼り付けます。
・壁内に引き込み側のPF管・CD管とボードの隙間に市販のシリコン系シーリング材を25mm以上充填してください。
(準耐火45分壁の場合は本製品(耐火パテ IKA)を22mm以上充填)



因幡電機産業株式会社

産機カンパニー ハウジング統括部

西日本営業部 防災製品グループ

TEL:06-7711-4770

FAX:06-7711-4775



20241001