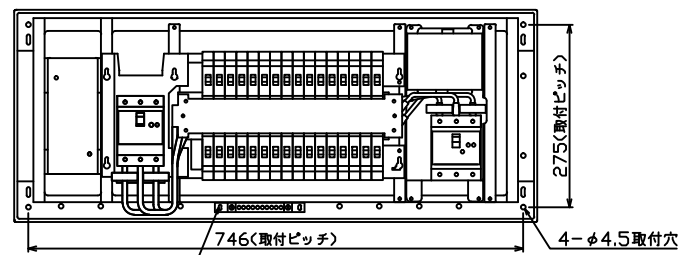
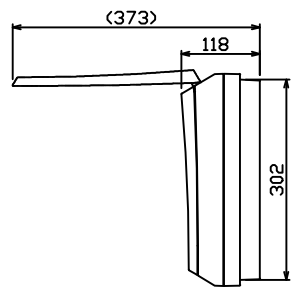
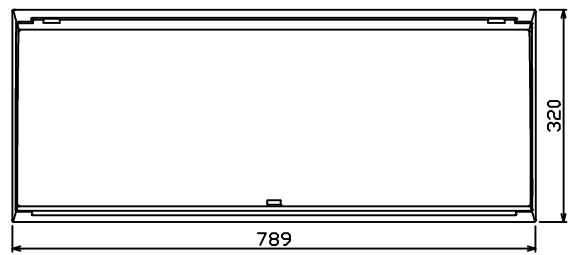
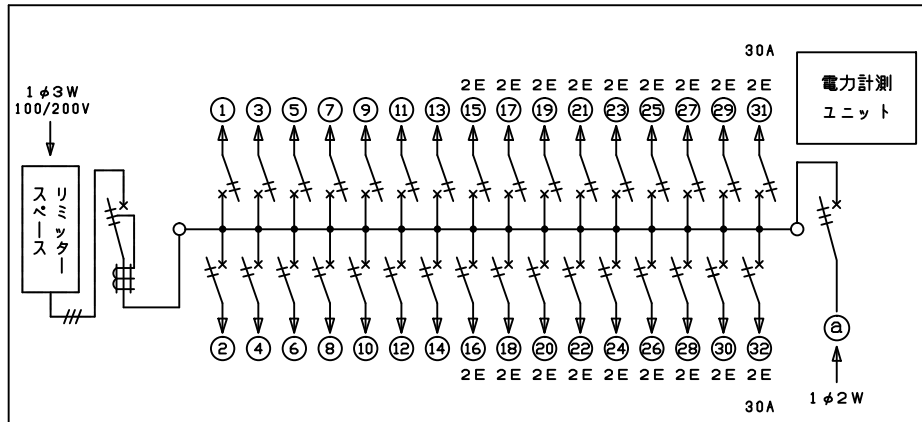
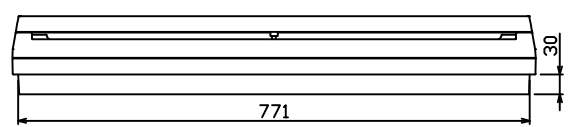
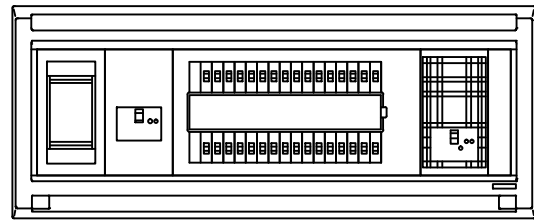


配線孔寸法図(//部開口)



速結式7-ス中継端子 10P, M5×2



- 1φ3W リミッタースペース付
(リミッター用電線14mm²同梱)
- 主幹) ELB 3P 60AF BC 5.0kA
30mA高速形 単3中性線欠相保護付
- 分岐) MCB 2P 30AF BC 2.5kA
コード短絡保護機能付 電流計測用CT内蔵
- ③1~③2) MCB 2P 30AF BC 2.5kA
電流計測用CT内蔵
- Ⓐ) 太陽光側遮断器: MCB 3P
50AF BC 5.0kA 単3中性線欠相保護付

リミッター スペース (木板) (175x75) 有	主開閉器 漏電遮断器	一次送り回路	分岐開閉器数				太陽光側開閉器	分電盤定格	キャビネット仕様	日付	14年02月14日	名称	面	担当
	3P3E	P E A	安全ブレーカ 2P1E 20A	安全ブレーカ 2P2E 20A	安全ブレーカ 2P2E 30A	増回路 スペース	配線用遮断器 3P2E	定格電流 60 A	形式 露出・半埋込兼用形	尺度 1/8 (A3基準)	承認 検図 設計 製図			
	60 A 8BU-63HEC	-	14 BC-1NCA	16 BC-2NCA	2 BC-2NCA	-	30 A BU-53-1KCS		材質 難燃性合成樹脂 (自己消火性)	山下	竹谷	野井	野島	図番 AKB6032L-PV-01
								色彩 マンセル 8GY9.7/0.2		関電電機株式会社			品名 住宅用分電盤	品番 MALG3632T2INB30 (PV-E分電盤)