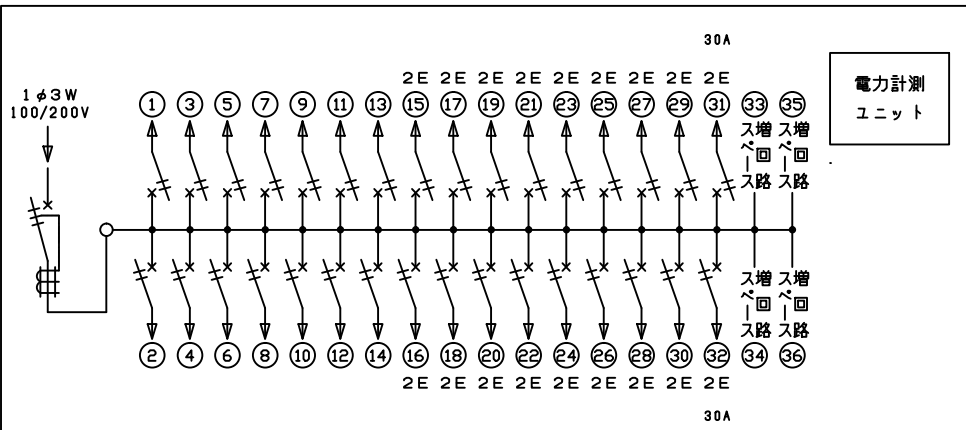
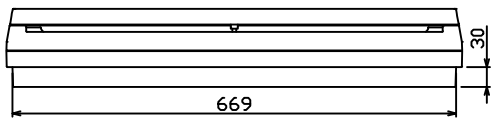
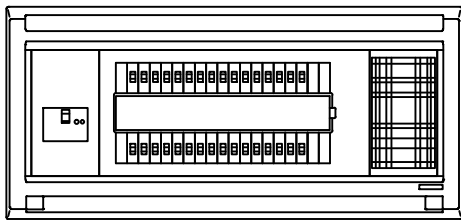
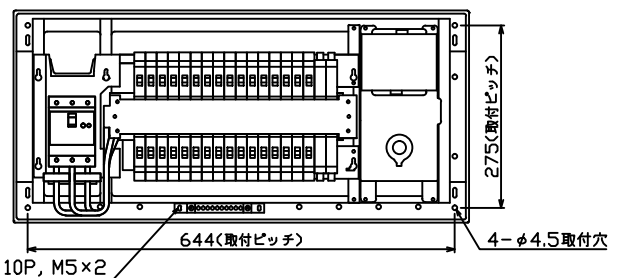
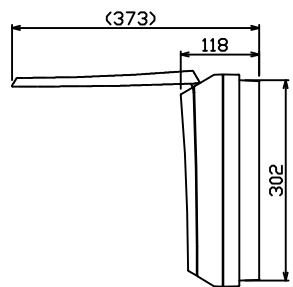
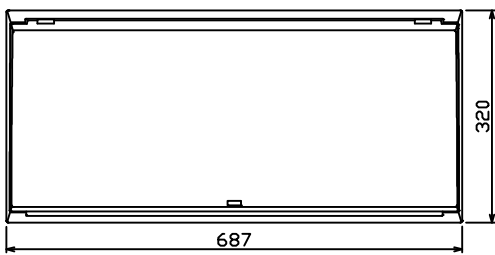


配線孔寸法図(//部開口)



主幹) ELB 3P 60AF BC 5.0kA  
30mA高速形 単3中性線欠相保護付

分岐) MCB 2P 30AF BC 2.5kA  
コード短絡保護機能付 電流計測用CT内蔵

③1~③2) MCB 2P 30AF BC 2.5kA  
電流計測用CT内蔵

圧着端子: 14-6 付属

リミッター スペース (木板) (175×75)	主開閉器 漏電遮断器	一次送り回路	分岐開閉器数				付属機器取付 スペース	分電盤定格	キャビネット仕様		日付	14年02月14日	名称	面	担当	
	3P3E	P E A	安全ブレーカ 2P1E 20A	安全ブレーカ 2P2E 20A	安全ブレーカ 2P2E 30A	増回路 スペース		定格電流	60 A	形式	露出・半埋込兼用形	承認				検図
-	60 A GBU-63HEC	-	14	16	2	4	-		材質	難燃性合成樹脂 (自己消火性)	山下	竹谷	野井	野島	図番	AKB6032-01
			BC-1NCA	BC-2NCA	BC-2NCA			色彩	マンセル 8GY9.7/0.2		図番			品番	MAG36324T2INBSP (E分電盤)	