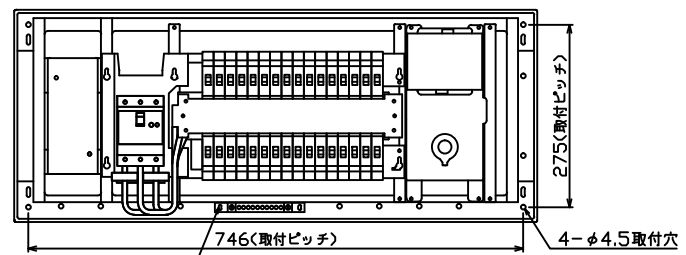
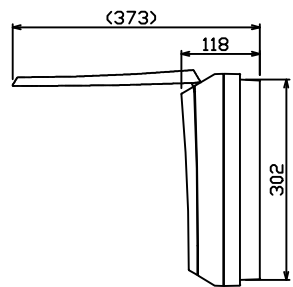
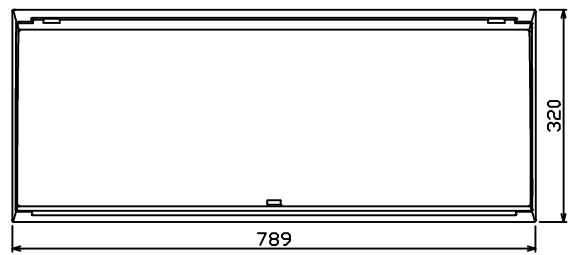
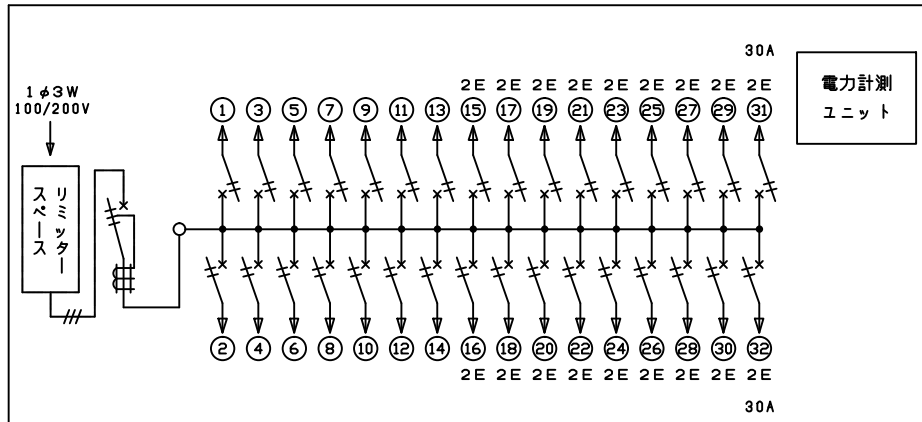
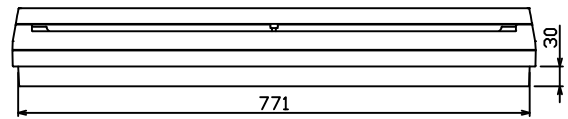
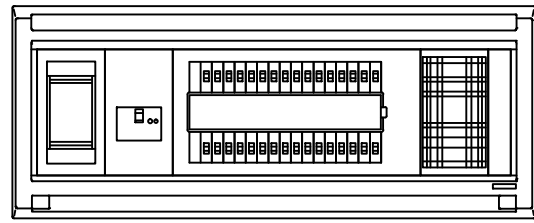


配線孔寸法図(//部開口)



速結式7-ス中継端子 10P, M5×2



1φ3W リミッタースペース付
(リミッター用電線14mm²同梱)
 主幹) ELB 3P 50AF BC 5.0kA
 30mA高速形 単3中性線欠相保護付
 分岐) MCB 2P 30AF BC 2.5kA
 コード短絡保護機能付 電流計測用CT内蔵
 ③1~③2) MCB 2P 30AF BC 2.5kA
 電流計測用CT内蔵

リミッター スペース (木板) (175×75) 有	主開閉器 漏電遮断器	一次送り回路 P E A	分岐開閉器数				付属機器取付 スペース	分電盤定格	キャビネット仕様		日付	14年02月14日	名称	面	担当
	3P3E		安全ブレーカ	安全ブレーカ	安全ブレーカ	増回路 スペース		定格電流	60 A	形式	露出・半埋込兼用形	尺度			
	8BU-53HEC		2P1E 20A	2P2E 20A	2P2E 30A				材質	難燃性合成樹脂 (自己消火性)	承認	検図 設計 製図	品名	住宅用分電盤	
			14	16	2				色彩	マンセル 8GY9.7/0.2	図説電機産業株式会社		品番	MALG3532T2INBSP (E分電盤)	