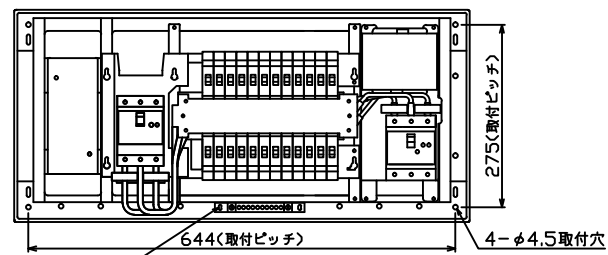
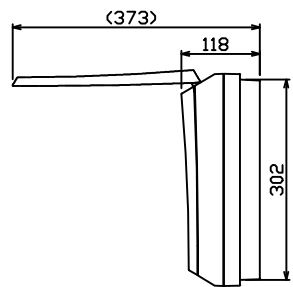
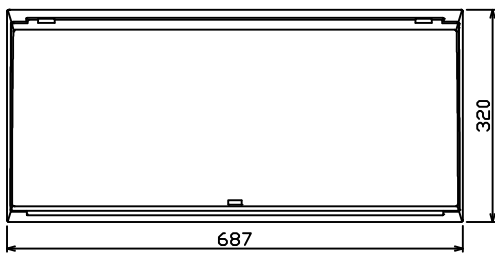
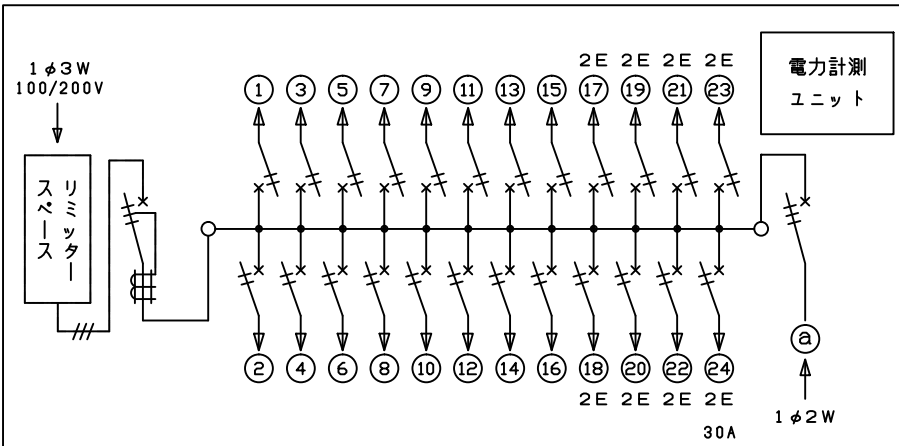
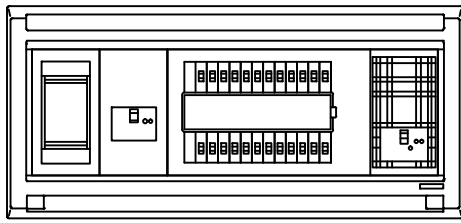


配線孔寸法図(//部開口)



連結式7-ス中継端子 10P, M5×2



- 1φ3W リミッタースペース付
(リミッター用電線14mm²同梱)
- 主幹) ELB 3P 50AF BC 5.0kA
30mA高速形 単3中性線欠相保護付
- 分岐) MCB 2P 30AF BC 2.5kA
コード短絡保護機能付 電流計測用CT内蔵
- ② MCB 2P 30AF BC 2.5kA
電流計測用CT内蔵
- ③ 太陽光側遮断器: MCB 3P
50AF BC 5.0kA 単3中性線欠相保護付

リミッター スペース (木板) (175×75) 有	主開閉器 漏電遮断器	一次送り回路	分岐開閉器数				太陽光側開閉器	分電盤定格	キャビネット仕様	日付	14年02月14日	名称	面	担当	
	3P3E	P E A	安全ブレーカ 2P1E 20A	安全ブレーカ 2P2E 20A	安全ブレーカ 2P2E 30A	増回路 スペース	配線用遮断器 3P2E	定格電流 60 A	形式 露出・半埋込兼用形	尺度	1/8 (A3基準)				
	8BU-53HEC	-	16	7	1	-	30 A	8BU-53-1KCS	材質	難燃性合成樹脂 (自己消火性)	承認	検図	設計	製図	
			BC-1NCA	BC-2NCA	BC-2NCA				色彩	マンセル 8GY9.7/0.2	山田 竹谷 野井 野島			図面管理業務株式会社	
												図番	AKB5024L-PV-01		
												品名	住宅用分電盤		
												品番	MALG3524T2INB30 (PV-E分電盤)		