

～省施工型Wi-Fi LAN配線システム～

Wi-Wi 配線パック

KIT-IDWI2

- カンタン Wi-Fi設定
- 快適 Wi-Fi生活
- 制限なし 安心接続

Wi-Fiを各フロアに設置、
快適なWi-Fiライフをお届け！
Wi-Wi 配線パック 新登場！

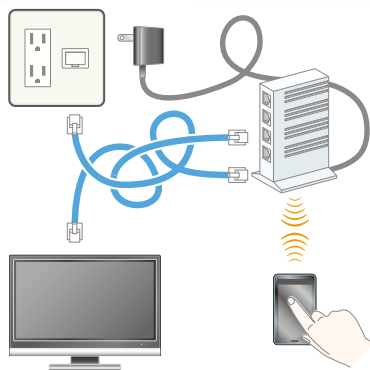
戸建・集合にも対応!!
お手軽にTV、電話、インターネット環境が
整うパックメニューを実現しました。



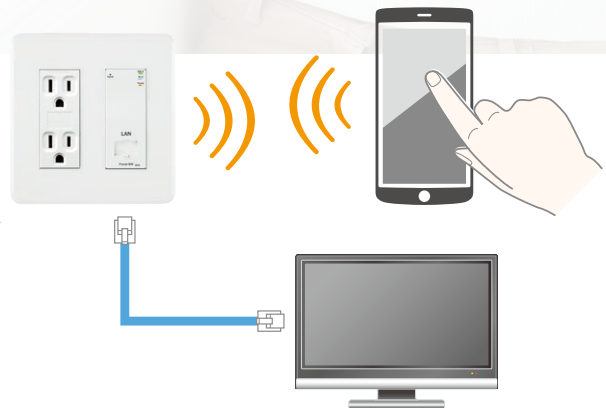
Point 1 快適なインターネット環境

コンセント自体がWi-Fiのアクセスポイントになるため、余計な機器や配線が不要。
壁や障害物による電波減衰対策にもおすすめです。

配線がごちゃごちゃ…

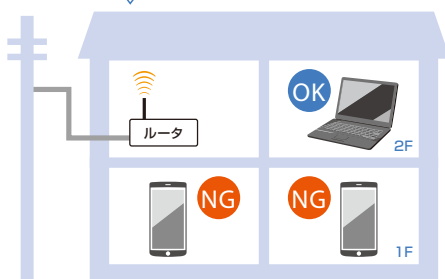


スッキリ!!

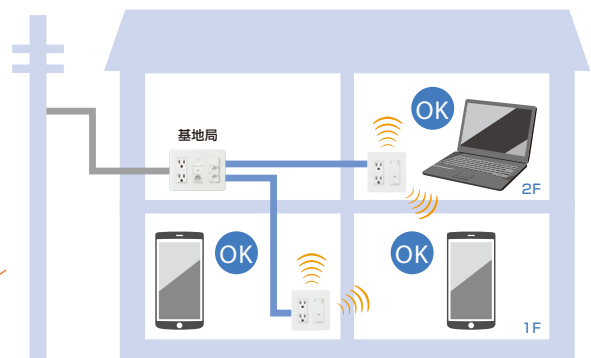


Wi-Fiを良く使うお部屋にアクセスポイントを設置することで快適に利用できます。

電波が届かない…



バッチリ!!



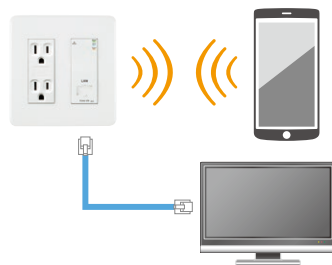
※コンセント部分までは、壁内LAN配線が必要です。

Point 2 自宅Wi-Fiでパケット料金節約

自宅Wi-Fiを使えば、パケット通信の制限を気にせず安心して利用できます。通信費の節約にもなります。



Point 3 有線も無線も同時に使える!



一つのWi-Fi情報コンセントで、複数端末の同時利用が可能です。

(有線=1ギガ
無線=IEEE802.11n)

Point 4 カンタン接続



本体正面のSSIDを選んでパスワードを入力するだけで利用できます。一度設定をすれば、次回からは自動で接続されるため、とっても便利。

Wi-Fi配線パック部材

バック品番 KIT-IDWI2

1 IDコンセント

AC-232VTL2-01

×1個



光ファイバーの引込を出し、ONU・ルータ等を経由して再び接続することで居室へ分配する基地局になります。

2 Wi-Fi情報コンセント

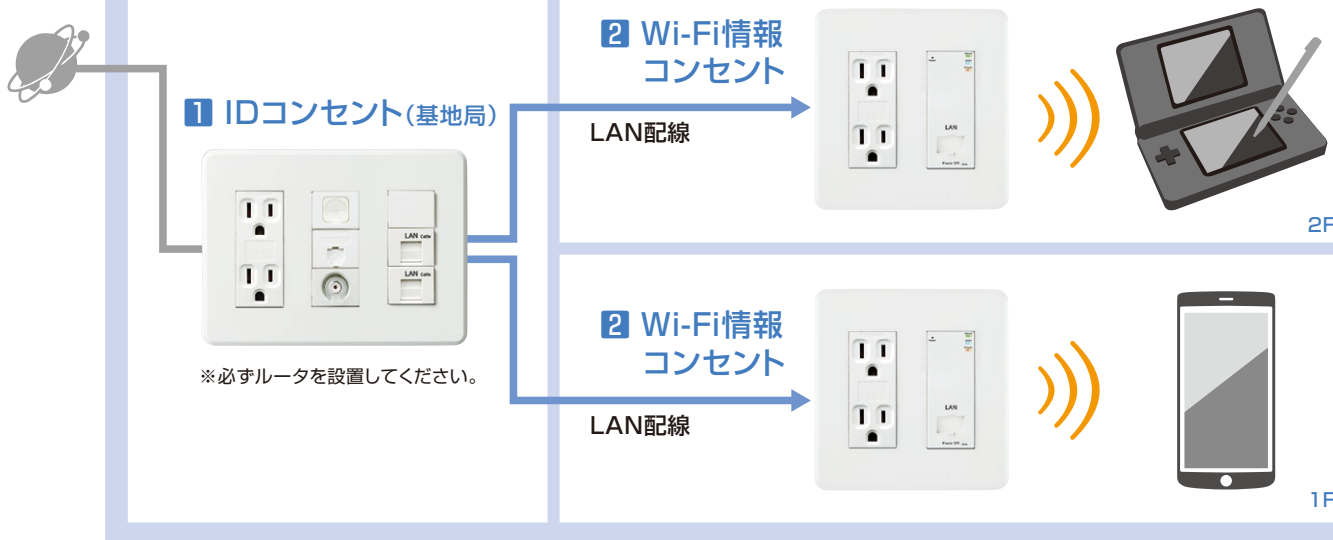
AC-22LW-01

×2個



Wi-Fiアクセスポイントの埋め込まれた情報コンセントです。各フロア毎に、安定した電波でWi-Fiが使えます。

システム構成例



※各種配線、インターネット契約はお客様にてご準備ください。 ※LAN配線については、施工が簡単なケーブルを用意しています。詳しくはお問い合わせください。



因幡電機産業株式会社 環境・システム事業部

東京 東京都港区港南 4-1-8 リバーージュ品川 6F
TEL:03-5783-1738 FAX:03-3474-1700
名古屋 名古屋市中村区名駅 3-28-12 大名古屋ビルヂング 28F
TEL:052-541-1785 FAX:052-541-1787
大阪 大阪市西区立売堀 4-11-14
TEL:06-4391-1911 FAX:06-4391-1913

●ご使用の際は、取扱説明書をよくお読みの上、正しくお使いください。
●本リーフレット記載の仕様は予告なく変更することがあります。
●掲載のイメージ・仕様は実物と異なる場合がございます。

※このリーフレットの掲載内容は、2017年1月現在のものです。